


自立運転を開始する

自立運転モードで停止中に運転/停止  を押して運転を開始します。


運転/停止  を押すと、運転開始の準備を行ってから運転を開始します。

自立運転でお使いになる電気機器は自立運転用コンセントに接続してください。(19ページ)



ディスプレイの表示が消えているときは、 **画面表示** 本日の実値 を押してディスプレイの表示をつけてから操作してください。(13ページ)

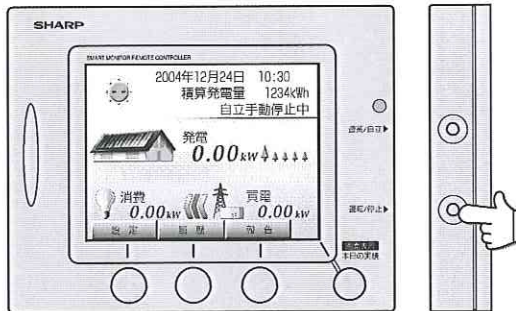


ご注意
連系運転モードで運転が停止しているときは、連系/自立  を押して自立運転モードに切り替えてから運転開始の操作を行ってください。(23ページ)

- 1 自立運転用コンセントにお使いになる機器を接続します。

- 2 運転/停止  を押します。

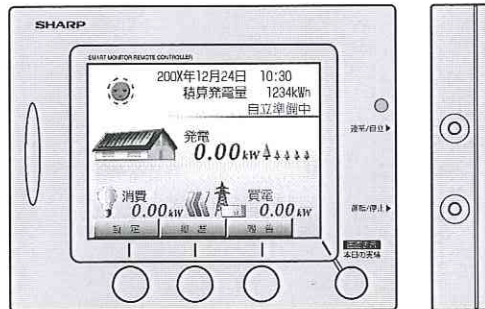
自立運転モードで停止しているときは、「自立手動停止中」と表示しています。



- 3 運転の準備を行います。

パワーコンディショナが運転の準備を行います。

「自立準備中」と表示します。



- 4 約3秒後に運転を開始します。

運転の準備が整うと、運転を開始します。

「自立運転中」と表示します。

